



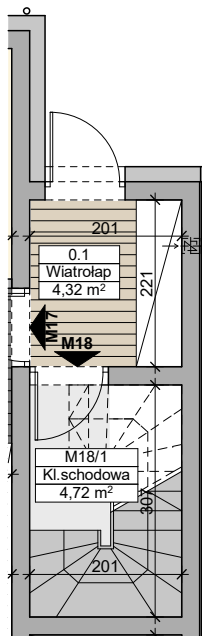
skala 1:100

## BUDYNEK B9

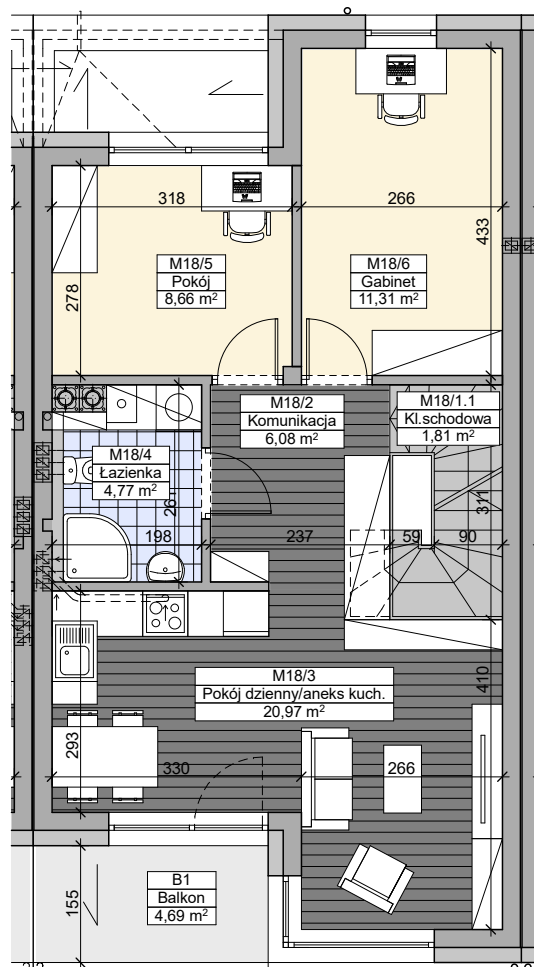
### MIESZKANIE M18

#### POWIERZCHNIA BUDYNKU

58,32m<sup>2</sup>



**RZUT PARTERU**

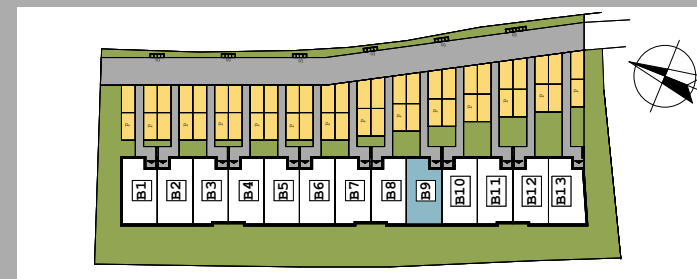


**RZUT 1-GO PIĘTRA**

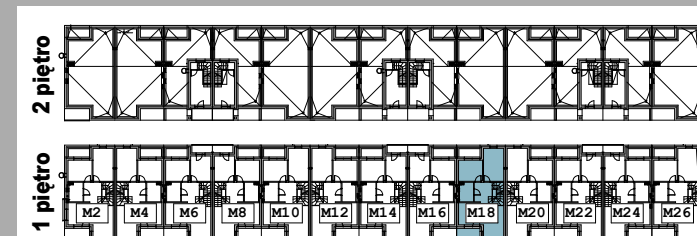
Podane wymiary są poglądowe i mogą ulec zmianie na etapie projektu wykonawczego i realizacji. Powierzchnie są liczone w świetle murów z warstwami wykończeniowymi. Ostateczna powierzchnia zostanie obliczona na podstawie obmiaru powykonawczego zgodnie z normą ISO-PN-9836:1997.

## UL. SENATORSKA, RZESZÓW

### LOKALIZACJA BUDYNKU



### LOKALIZACJA MIESZKANIA



### Zestawienie powierzchni

#### 1 PIĘTRO:

M18/1	Klatka schodowa	4,72m <sup>2</sup>
M18/1.1	Klatka schodowa	1,81m <sup>2</sup>
M18/2	Komunikacja	6,08m <sup>2</sup>
M18/3	Pok.dzienny/aneks kuch.	20,97m <sup>2</sup>
M18/4	Łazienka	4,77m <sup>2</sup>
M18/5	Pokój	8,66m <sup>2</sup>
M18/6	Gabinet	11,31m <sup>2</sup>

**RAZEM:** **58,32m<sup>2</sup>**

Do mieszkania przynależy balkon B1 o pow. 4,69m<sup>2</sup>.

Do mieszkania przynależy również połowa powierzchni wiatrołapu 0.1 o pow. 4,32m<sup>2</sup> zlokalizowanego na parterze, tj. 1/2 z 4,32m<sup>2</sup>=2,16m<sup>2</sup>.

MIESZKANIE M18

**BIURO SPRZEDAŻY**  
35-065 RZESZÓW  
ul. KRECZMERA 4

**DEWELOPER APKLAN**

TEL/FAX: +48178533070  
E-MAIL: BIURO@APKLAN.COM  
WWW.APKLAN.COM