



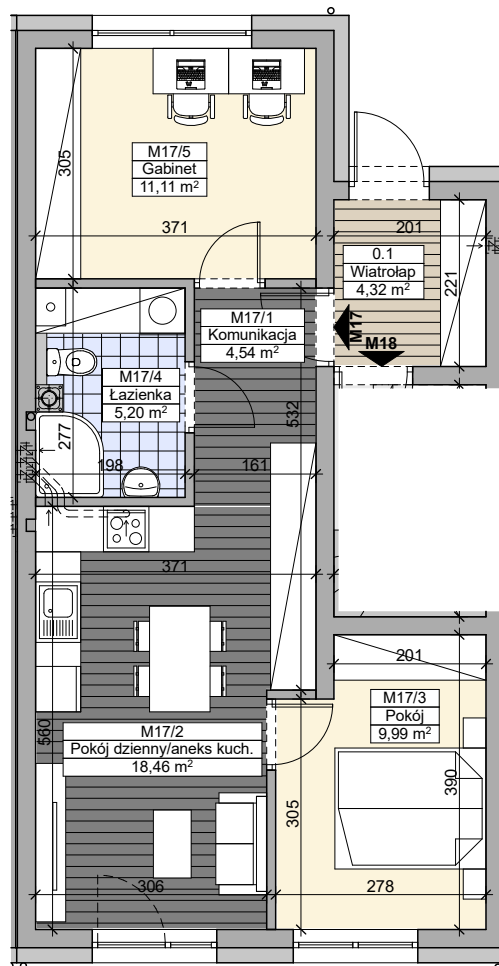
skala 1:100

## BUDYNEK B9

### MIESZKANIE M17

#### POWIERZCHNIA BUDYNKU

49,30m<sup>2</sup>

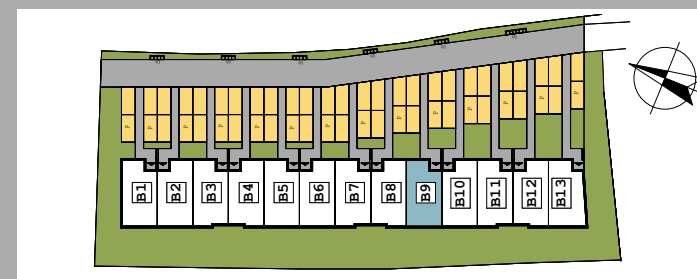


**RZUT PARTERU**

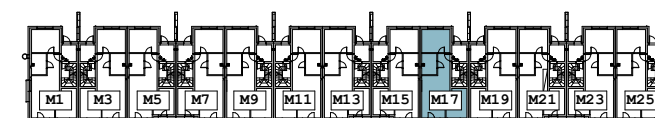
Podane wymiary są poglądowe i mogą ulec zmianie na etapie projektu wykonawczego i realizacji. Powierzchnie są liczone w świetle murów z warstwami wykończeniowymi. Ostateczna powierzchnia zostanie obliczona na podstawie obmiaru powykonawczego zgodnie z normą ISO-PN-9836:1997.

## UL. SENATORSKA, RZESZÓW

### LOKALIZACJA BUDYNKU



### LOKALIZACJA MIESZKANIA



### Zestawienie powierzchni

#### **PARTER:**

M17/1	Komunikacja	4,54m <sup>2</sup>
M17/2	Pok.dzienny/aneks kuch.	18,46m <sup>2</sup>
M17/3	Pokój	9,99m <sup>2</sup>
M17/4	Łazienka	5,20m <sup>2</sup>
M17/5	Gabinet	11,11m <sup>2</sup>

**RAZEM: 49,30m<sup>2</sup>**

Do mieszkania przynależy również połowa powierzchni wiatrołapu 0.1 o pow. 4,32m<sup>2</sup> zlokalizowanego na parterze, tj. 1/2 z 4,32m<sup>2</sup>=2,16m<sup>2</sup>.

MIESZKANIE M17

**BIURO SPRZEDAŻY**  
35-065 RZESZÓW  
ul. KREZMERA 4

**DEWELOPER APKLAN**

TEL/FAX: +48178533070  
E-MAIL: BIURO@APKLAN.COM  
WWW.APKLAN.COM