



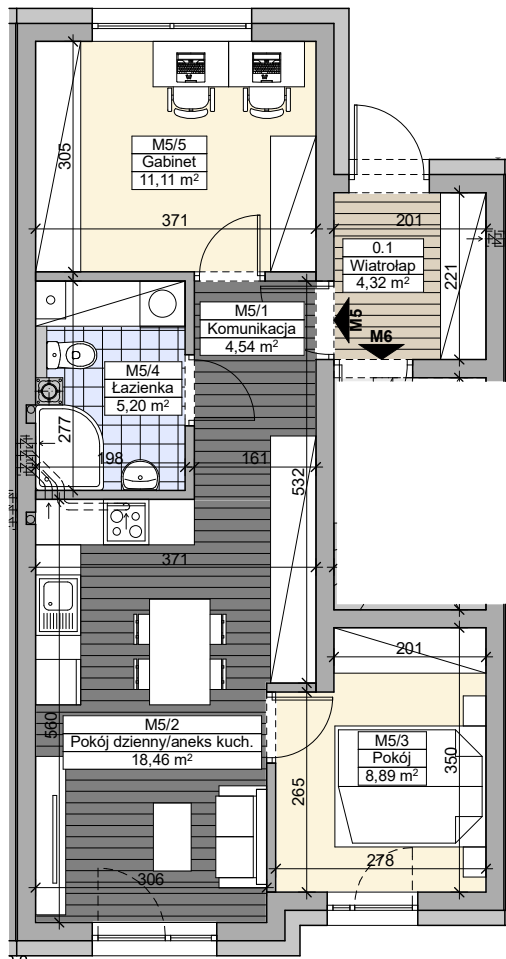
skala 1:100

BUDYNEK B3

MIESZKANIE M5

POWIERZCHNIA BUDYNKU

48,20m²

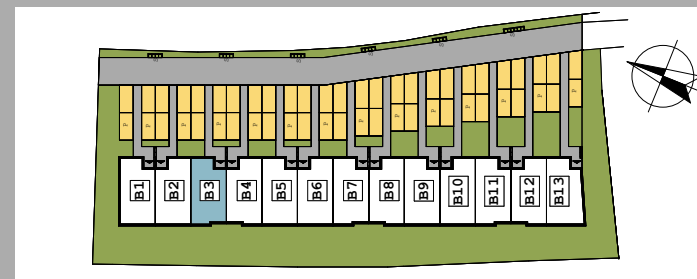


RZUT PARTERU

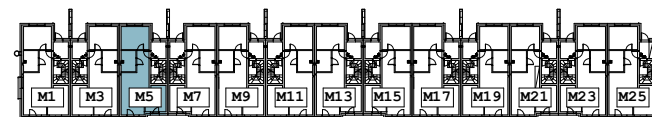
Podane wymiary są poglądowe i mogą ulec zmianie na etapie projektu wykonawczego i realizacji. Powierzchnie są liczone w świetle murów z warstwami wykończeniowymi. Ostateczna powierzchnia zostanie obliczona na podstawie obmiaru powykonawczego zgodnie z normą ISO-PN-9836:1997.

UI. SENATORSKA, RZESZÓW

LOKALIZACJA BUDYNKU



LOKALIZACJA MIESZKANIA



Zestawienie powierzchni

PARTER:

M5/1	Komunikacja	4,54m ²
M5/2	Pok.dzienny/aneks kuch.	18,46m ²
M5/3	Pokój	8,89m ²
M5/4	Łazienka	5,20m ²
M5/5	Gabinet	11,11m ²

RAZEM: 48,20m²

Do mieszkania przynależy również połowa powierzchni wiatrołapu 0.1 o pow. 4,32m² zlokalizowanego na parterze, tj. 1/2 z 4,32m²=2,16m².

MIESZKANIE M5

BIURO SPRZEDAŻY
35-065 RZESZÓW
ul. KRECZMERA 4

DEWELOPER APKLAN

TEL/FAX: +48178533070
E-MAIL: BIURO@APKLAN.COM
WWW.APKLAN.COM